


















[INICIO](#) » [Catálogo](#) » [DISERMEC](#)

## DISERMEC

Viendo del 1 al 148 (de 148 productos)

Páginas de resultado: 1




	Modelo	Fabricante	Nombre de Producto+
	DSM1710	DISERMEC	CHEVROLET AGILE ROTULA =LEN970 2009>
	DSM1723	DISERMEC	CHEVROLET ASTRA/ZAFIRA EXTREMO (L 140 MM/RH 14 X 1.50)=LEN967
	DSM1724	DISERMEC	CHEVROLET AVEO ROTULA =LEN969
	DSM1706	DISERMEC	CHEVROLET CORSA EXTREMO DIRECCION HIDRAULICA L=75 MM.(RH.14 X 2)=LEN915
	DSM1708	DISERMEC	CHEVROLET CORSA II EXTREMO EXTREMO = LEN963 2010
	DSM1451	DISERMEC	CHEVROLET CORSA II PUNTA EJE PUNTA EJE MODELO NUEVO
	DSM1401	DISERMEC	CHEVROLET CORSA MAZA RUEDA DELANTERA=LEN44901/MOT6252
	DSM1450	DISERMEC	CHEVROLET CORSA PUNTA EJE TRASERA
	DSM1700	DISERMEC	CHEVROLET CORSA ROTULA CURVA=LEN927 00>
	DSM1705	DISERMEC	CHEVROLET CORSA WIND EXTREMO EXTREMO (RH 14 X 1.50)=LEN943 2000>
	DSM1701	DISERMEC	CHEVROLET CORSA/CELTA ROTULA PIVOT LARGO=LEN968

	DSM1707	DISERMEC	CHEVROLET CORSA/COMBO EXTREMO HEMBRA 12 X 1.5=LEN916 >99
	DSM1721	DISERMEC	CHEVROLET MERIVA EXTREMO =LEN962
	DSM1720	DISERMEC	CHEVROLET MERIVA ROTULA =LEN965
	DSM1711	DISERMEC	CHEVROLET MONTANA ROTULA =LEN973 2011>
	DSM1712	DISERMEC	CHEVROLET SPARK/CHERY QQ/DAEWOO TICO PARRILLA BRAZO SUSPENSION =SUS6600
	DSM1664	DISERMEC	FIAT 128 SUPER EUROPA EXTREMO (L 150 MM)=LEN208 83>
	DSM1653	DISERMEC	FIAT 128 SUPER EUROPA PARRILLA BRAZO SUSPENSION CON BUJE=LEN205 83>
	DSM1304	DISERMEC	FIAT 128/147 (1100) MAZA RUEDA DELANTERA=LEN44203 >1982
	DSM1662	DISERMEC	FIAT 147 EXTREMO (RH. 12X1.50)=LEN210 >94
	DSM1663	DISERMEC	FIAT 147/SPAZIO/VIVACE /FIORINO EXTREMO (L 107,5 M.M. ROSCA 14 X 1.5)=LEN231 93>
	DSM1651	DISERMEC	FIAT 147/SPAZIO/VIVACE /FIORINO PARRILLA BRAZO SUSPENSION BRAZO ROTULA BUJE 10 M.M.=LEN217 84>
	DSM1541	DISERMEC	FIAT DUCATO 2.8/BOXER EXTREMO 120 MM. 16 X 1.50 =LEN259 2002>
	DSM1540	DISERMEC	FIAT DUCATO/BOXER EXTREMO 120 MM. 16 X 1.50 =LEN252/LEN519 1995>
	DSM1685	DISERMEC	FIAT DUCATO/BOXER EXTREMO 120 MM. 16 X 1.50 =LEN252/LEN519 1995>
	DSM1659	DISERMEC	FIAT DUNA/UNO EXTREMO TENSOR (18X1.5)=LEN229

	DSM1650	DISERMEC	FIAT DUNA/UNO PARRILLA BRAZO SUSPENSION ROTULA=LEN225
	DSM1655	DISERMEC	FIAT DUNA/UNO ROTULA INSERTO=LEN241
	DSM1305	DISERMEC	FIAT DUNA/UNO/147/128 /REGATA MAZA RUEDA TRASERA=NBC106/LEN44211
	DSM1302	DISERMEC	FIAT DUNA/UNO /147/REGATA/128/ MAZA RUEDA TRASERA CON SEGURO=LEN44209 M/NUEVO
	DSM1658	DISERMEC	FIAT DUNA/UNO/DUCATO EXTREMO TENSOR (16X1.5)=LEN228
	DSM1661	DISERMEC	FIAT DUNA/UNO/FIORUNO EXTREMO 160 MM.(RH.12X1.50)=LEN224 88>93
	DSM1301	DISERMEC	FIAT DUNA/UNO/REGATA /147/128 MAZA RUEDA DELANTERA
	DSM1660	DISERMEC	FIAT DUNA/UNO/TEMPRA EXTREMO 137,5 MM.(RH. 14X1.50)=LEN226 93>
	DSM1680	DISERMEC	FIAT IDEA EXTREMO DERECHO=LEN266
	DSM1681	DISERMEC	FIAT IDEA EXTREMO IZQUIERDO=LEN265
	DSM1677	DISERMEC	FIAT IDEA/STRADA/ADVENTUR ROTULA DERECHA=LEN270
	DSM1678	DISERMEC	FIAT IDEA/STRADA/ADVENTUR ROTULA IZQUIERDA=LEN271
	DSM1673	DISERMEC	FIAT PALIO/SIENA EXTREMO DERECHO=LEN236
	DSM1674	DISERMEC	FIAT PALIO/SIENA EXTREMO IZQUIERDO=LEN237
	DSM1303	DISERMEC	FIAT PALIO/SIENA MAZA RUEDA DELANTERA=LEN44202

	DSM1306	DISERMEC	FIAT PALIO/SIENA MAZA RUEDA TRASERA RODAMIENTO=LEN44214/MOT3485
	DSM1670	DISERMEC	FIAT PALIO/SIENA ROTULA INCLINADA=LEN255 01>
	DSM1672	DISERMEC	FIAT PALIO/SIENA ROTULA INFERIOR=LEN235 >99
	DSM1671	DISERMEC	FIAT PALIO/SIENA ROTULA RECTA 14 MM.=LEN254 2001>
	DSM1675	DISERMEC	FIAT PALIO/SIENA/UNO/STRADA /FIORINO EXTREMO DERECHO (RH 14X2/L 145 MM.)=LEN276 2010>
	DSM1676	DISERMEC	FIAT PALIO/SIENA/UNO/STRADA /FIORINO EXTREMO IZQUIERDO (RH 14X2/L 145 MM.)=LEN277 2010>
	DSM1689	DISERMEC	FIAT PUNTO/LINEA/QUBO/MITO ROTULA =LEN264
	DSM1690	DISERMEC	FIAT PUNTO/QUBO/LINEA/MITO EXTREMO DERECHO (113MM.14x1.5)=LEN278 2008>
	DSM1691	DISERMEC	FIAT PUNTO/QUBO/LINEA/MITO EXTREMO IZQUIERDO (113MM.14x1.5)=LEN279 2008>
	DSM1652	DISERMEC	FIAT REGATA 85/128 79 A 83 PARRILLA BRAZO SUSPENSION =LEN202 79>83
	DSM1881	DISERMEC	FORD ECOSPORT/FIESTA MAX ROTULA DELANTERA=LEN724 03>
	DSM1490	DISERMEC	FORD ESCORT MAZA RUEDA DELANTERA=LEN44603 MOD VIEJO
	DSM1900	DISERMEC	FORD ESCORT PARRILLA BRAZO SUSPENSION ROTULA DERECHO=LEN628 >94
	DSM1901	DISERMEC	FORD ESCORT PARRILLA BRAZO SUSPENSION ROTULA IZQUIERDO=LEN629 >94
	DSM1902	DISERMEC	FORD ESCORT/KA/FIESTA EXTREMO =LEN625 >94

	DSM1491	DISERMEC	FORD ESCORT/ORION/ECOSPORT MAZA RUEDA DELANTERA CON BULONES=LEN44602
	DSM1880	DISERMEC	FORD ESCORT/ORION/POINTER ROTULA ROTULA=LEN639 96>
	DSM1908	DISERMEC	FORD FALCON/RANCHERA ROTULA INFERIOR=LEN610 77>
	DSM1909	DISERMEC	FORD FALCON/RANCHERA ROTULA INFERIOR=LEN611 >76
	DSM1910	DISERMEC	FORD FALCON/RANCHERO ROTULA SUPERIOR=LEN609
	DSM1887	DISERMEC	FORD FIESTA/ECOSPORT KINETIC EXTREMO IZQUIERDO MODELO NUEVO L=90 MM (RH 14X1,50)=LEN733 2011>
	DSM1890	DISERMEC	FORD FIESTA/KA ROTULA =LEN646
	DSM1882	DISERMEC	FORD FIESTA/KA/COURIER /ECOSPORT EXTREMO DERECHO MODELO NUEVO L=90 MM (RH 14X1,50)=LEN720 2004>
	DSM1883	DISERMEC	FORD FIESTA/KA/COURIER /ECOSPORT EXTREMO IZQUIERDO MODELO NUEVO L=90 MM (RH 14X1,50)=LEN721 2004>
	DSM1885	DISERMEC	FORD FIESTA/KA/ECOSPORT KINETIC ROTULA =VIE503383
	DSM1921	DISERMEC	FORD FOCUS III ROTULA DERECHA=LEN742 2013>
	DSM1897	DISERMEC	FORD FOCUS III ROTULA IZQUIERDA=LEN743 2013>
	DSM1896	DISERMEC	FORD FOCUS/II ROTULA DERECHO MODELO NUEVO 2012>
	DSM1920	DISERMEC	FORD RANGER EXTREMO EXTREMO=LEN676 98>
	DSM1510	DISERMEC	PEUGEOT 206/207/106/307 /308/605/CITROEN C4 EXTREMO DERECHO L=115 MM. (RM. 14 X 1.50)=LEN520

	DSM1511	DISERMEC	PEUGEOT 206/207/106/307 /308/605/CITROEN C4 EXTREMO IZQUIERDO L=115 MM. (RM. 14 X 1.50)=LEN521
	DSM1550	DISERMEC	PEUGEOT 208/C3 EXTREMO DERECHO L=200 MM. (RH 14 X 1.50)=LEN555
	DSM1551	DISERMEC	PEUGEOT 208/C3 EXTREMO IZQUIERDO L=200 MM. (RH 14 X 1.50)=LEN556
	DSM1549	DISERMEC	PEUGEOT 208/PICASSO/C3/DS3 ROTULA ROTULA=LEN553
	DSM1516	DISERMEC	PEUGEOT 306 ROTULA PIVOTE 16 MM. LARGA=LEN507 1998
	DSM1501	DISERMEC	PEUGEOT 405 EXTREMO DERECHO=LEN504
	DSM1502	DISERMEC	PEUGEOT 405 EXTREMO IZQUIERDO=LEN505
	DSM1506	DISERMEC	PEUGEOT 405 ROTULA ROSCA 38 X 1.5=LEN503 1991>1996
	DSM1507	DISERMEC	PEUGEOT 405/406/605 ROTULA ROSCA (RM.40 X 1,50)=LEN506 1997>
	DSM1505	DISERMEC	PEUGEOT 504/505 ROTULA INFERIOR=LEN502 81>
	DSM1500	DISERMEC	PEUGEOT 504/505/205/306 /307/PARTNER EXTREMO L=92 MM.(RM.14 X 1.50)=LEN501 81>
	DSM1517	DISERMEC	PEUGEOT PARTNER/306 ROTULA PIVOTE 18 MM. CORTA=LEN523
	DSM1508	DISERMEC	PEUGEOT PARTNER/BERLINGO ROTULA ( 18 mm )=LEN528
	DSM1622	DISERMEC	RENAULT 12 EXTREMO DERECHO=LEN303
	DSM1623	DISERMEC	RENAULT 12 EXTREMO IZQUIERDO=LEN304

	DSM1384	DISERMEC	RENAULT 12 MAZA RUEDA DELANTERA CON BULONES=LEN44301
	DSM1388	DISERMEC	RENAULT 12 PUNTA EJE TRASERA CUADRADA M/V=LEN55310
	DSM1620	DISERMEC	RENAULT 12 ROTULA INFERIOR=LEN302
	DSM1621	DISERMEC	RENAULT 12 ROTULA SUPERIOR=LEN301
	DSM1612	DISERMEC	RENAULT 18/FUEGO ROTULA INFERIOR=LEN306
	DSM1613	DISERMEC	RENAULT 18/FUEGO ROTULA SUPERIOR=LEN305
	DSM1602	DISERMEC	RENAULT 19 EXTREMO DERECHO=LEN320
	DSM1603	DISERMEC	RENAULT 19 EXTREMO IZQUIERDO=LEN321
	DSM1600	DISERMEC	RENAULT 19/MEGANE/KANGOO /CLIO/EXPRESS/TWINGO ROTULA BULON 10 MM.=LEN317 92>
	DSM1386	DISERMEC	RENAULT 9_11 MAZA RUEDA DELANTERA=LEN44303/MOT7191 >1996
	DSM1605	DISERMEC	RENAULT 9/11/18/FUEGO /EXPRESS EXTREMO L=95 MM.(RM.14 X 1.50)=LEN307 81>
	DSM1385	DISERMEC	RENAULT 9/11/19/EXPRESS /KANGOO MAZA RUEDA DELANTERA=LEN44304/MOT8319 1996>
	DSM1601	DISERMEC	RENAULT 9/11/KANGOO/SCENIC /SYMBOL ROTULA BULON 12 MM.=LEN316 84>
	DSM1610	DISERMEC	RENAULT CLIO/KANGOO EXTREMO HEMBRA DERECHO=LEN346
	DSM1611	DISERMEC	RENAULT CLIO/KANGOO EXTREMO HEMBRA IZQUIERDO=LEN347



	DSM1634	DISERMEC	RENAULT DUSTER/OROCH ROTULA =LEN374 2011>
	DSM1635	DISERMEC	RENAULT FLUENCE/MEGANE III/SCENIC ROTULA =LEN379 2010>
	DSM1626	DISERMEC	RENAULT LOGAN/SANDERO EXTREMO DERECHO (L=212MM. 14X1.5)=LEN370
	DSM1627	DISERMEC	RENAULT LOGAN/SANDERO EXTREMO IZQUIERDO (L=212MM. 14X1.5)=LEN369
	DSM1625	DISERMEC	RENAULT LOGAN/SANDERO /MEGANE II ROTULA INSERTO=LEN367
	DSM1632	DISERMEC	RENAULT MASTER EXTREMO DERECHO CON TUERCA (224MM.16x1.5)=LEN372 2008>
	DSM1633	DISERMEC	RENAULT MASTER EXTREMO IZQUIERDO CON TUERCA (224MM.16x1.5)=LEN373 2008>
	DSM1630	DISERMEC	RENAULT MASTER III ROTULA DERECHA (RM 45x1.5 RI)=LEN380 2013>
	DSM1631	DISERMEC	RENAULT MASTER III ROTULA IZQUIERDA (RM 45x1.5 RD)=LEN381 2013>
	DSM1629	DISERMEC	RENAULT TRAFIC EXTREMO =LEN310 86>
	DSM1628	DISERMEC	RENAULT TRAFIC ROTULA =LEN309 86>
	DSM1982	DISERMEC	VOLKSWAGEN 1500 EXTREMO =LEN103
	DSM1352	DISERMEC	VOLKSWAGEN FOX/SURAN MAZA RUEDA DELANTERA=LEN44803
	DSM1362	DISERMEC	VOLKSWAGEN FOX/SURAN PUNTA EJE TRASERA CON ABS
	DSM1820	DISERMEC	VOLKSWAGEN FOX/SURAN ROTULA DERECHA=LEN848



	DSM1821	DISERMEC	VOLKSWAGEN FOX/SURAN ROTULA IZQUIERDA =LEN849
	DSM1886	DISERMEC	VOLKSWAGEN GACEL BARRA DIRECCION L=515 MM.DERECHA=LEN804 1983>1985
	DSM1834	DISERMEC	VOLKSWAGEN GACEL ROTULA DERECHA=LEN802 83>93
	DSM1835	DISERMEC	VOLKSWAGEN GACEL ROTULA IZQUIERDA=LEN803 83>93
	DSM1872	DISERMEC	VOLKSWAGEN GOL BARRA DIRECCION DERECHA (515mm)=LEN804 99>
	DSM1873	DISERMEC	VOLKSWAGEN GOL BARRA DIRECCION DERECHA (525mm)=LEN805 85>95
	DSM1870	DISERMEC	VOLKSWAGEN GOL BARRA DIRECCION DERECHA (540mm)=LEN835 95>97
	DSM1871	DISERMEC	VOLKSWAGEN GOL BARRA DIRECCION DERECHA (545mm)=LEN836 99>
	DSM1803	DISERMEC	VOLKSWAGEN GOL ROTULA DIRECCION MECANICA 17MM RECTA=LEN826 1997>
	DSM1815	DISERMEC	VOLKSWAGEN GOL TREND/VOYAGE/AUDI A1 ROTULA DERECHA=LEN856
	DSM1816	DISERMEC	VOLKSWAGEN GOL TREND/VOYAGE/AUDI A1 ROTULA IZQUIERDA=LEN855
	DSM1810	DISERMEC	VOLKSWAGEN GOL/SAVEIRO EXTREMO HEMBRA HIDRAULICA=LEN817
	DSM1805	DISERMEC	VOLKSWAGEN GOL/SAVEIRO ROTULA DERECHA DIRECCION HIDRAULICA 17 MM.=LEN824 1997>
	DSM1802	DISERMEC	VOLKSWAGEN GOL/SAVEIRO ROTULA IZQUIERDA 15 MM=LEN809 93>95
	DSM1804	DISERMEC	VOLKSWAGEN GOL/SAVEIRO ROTULA IZQUIERDA DIRECCION HIDRAULICA 17MM=LEN825 1997>

	DSM1811	DISERMEC	VOLKSWAGEN GOL/SEND /SAVEIRO EXTREMO MACHO=LEN801
	DSM1801	DISERMEC	VOLKSWAGEN GOL/SEND /SAVEIRO ROTULA DERECHA ( 15 mm )=LEN808 93>95
	DSM1808	DISERMEC	VOLKSWAGEN GOL/SEND /SAVEIRO ROTULA DERECHA D.H 15 MM.=LEN814 95>97
	DSM1806	DISERMEC	VOLKSWAGEN GOL/SEND /SAVEIRO ROTULA DIRECCION MECANICA 15MM.=LEN816 1995>1997
	DSM1807	DISERMEC	VOLKSWAGEN GOL/SEND /SAVEIRO ROTULA IZQUIERDA D.H 15 MM.=LEN8815 95>97
	DSM1350	DISERMEC	VOLKSWAGEN GOL/SEND /SAVEIRO/GALAXY MAZA RUEDA DELANTERA=LEN44801
	DSM1360	DISERMEC	VOLKSWAGEN GOL/SEND /SAVEIRO/GALAXY PUNTA EJE TRASERA=LEN55801
	DSM1351	DISERMEC	VOLKSWAGEN POLO/GOLF MAZA RUEDA DELANTERA=LEN44802/MOT7615
	DSM1361	DISERMEC	VOLKSWAGEN POLO/GOLF PUNTA EJE TRASERA=LEN55802
	DSM1800	DISERMEC	VOLKSWAGEN POLO/GOLF /CADDY ROTULA =LEN821
	DSM1812	DISERMEC	VOLKSWAGEN POLO/GOLF /FOX/GOL TREND/SURAN EXTREMO DERECHO (L=90MM/RH 14X1.50)=LEN838 2001>
	DSM1818	DISERMEC	VOLKSWAGEN POLO/GOLF /FOX/GOL TREND/SURAN EXTREMO DERECHO (L=90MM/RH 14X1.50)=LEN845 2001>
	DSM1813	DISERMEC	VOLKSWAGEN POLO/GOLF /FOX/GOL TREND/SURAN EXTREMO IZQUIERDO (L=90MM/RH 14X1.50)=LEN839 2001>
	DSM1819	DISERMEC	VOLKSWAGEN POLO/GOLF /FOX/GOL TREND/SURAN EXTREMO IZQUIERDO (L=90MM/RH 14X1.50)=LEN846 2001>
	DSM1825	DISERMEC	VOLKSWAGEN TRANSPORTER EXTREMO DERECHO L=90 MM.(RH.16 X 1.50)=LEN833

	DSM1826	DISERMEC	VOLKSWAGEN TRANSPORTER EXTREMO IZQUIERDO L=90 MM.(RH.16 X 1.50)=LEN834
	DSM1824	DISERMEC	VOLKSWAGEN TRANSPORTER ROTULA INFERIOR=LEN832

Viendo del **1** al **148** (de **148** productos)Páginas de resultado: **1**

**Fabricantes**

**Búsqueda Rápida**

  
Use palabras clave para encontrar el producto que busca.  
**Búsqueda Avanzada**

Derechos Reservados © 2019 Centro Capemi s.r.l.

Adapted by Centro Capemi s.r.l.

Todo los datos de esta pagina son propiedad de sus correspondientes dueños.